

**MS0802B**

Robust brandskjutport EI<sub>2</sub>120 enligt EN 1634-1 och EN 13241:2016.

Skjutporten är isolerad med mineralull och brandgips, som gör den optimal till användning i brandcell, där det ställer extra högt krav till brandsäkerhet.

Dörren är utvecklad för att motstå brand i 120 minuter.

- ✓ Brandsäkerhet
- ✓ Robust konstruktion
- ✓ Lång livslängd
- ✓ Minimalt underhåll
- ✓ För inomhusbruk
- ✓ Korridördörr möjlig

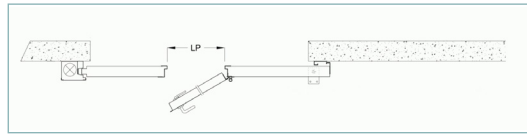
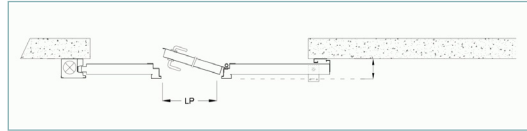
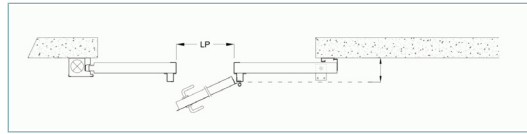
**MS0802B****MANUELL 80 MM 2-BLADIGA BRANDSKJUTPORT EI<sub>2</sub>120**

<b>FÖRDEL</b>	<ul style="list-style-type: none"><li>▪ Isolerad med brandhämmande mineralull.</li><li>▪ Godkänd en eller tvåbladig.</li><li>▪ Gångdörr möjlig.</li><li>▪ Utan tröskel (optimerar transporter).</li><li>▪ Lång livslängd.</li><li>▪ Kräverytterst lite underhåll.</li></ul>
<b>DIMENSIONER</b>	<ul style="list-style-type: none"><li>▪ Max. bredd: 9200 mm.</li><li>▪ Max. höjd: 6800 mm.</li><li>▪ Lösningar över angivna maxmått, kontakta DAN-doors</li></ul>
<b>KARM</b>	<ul style="list-style-type: none"><li>▪ 1,5 mm stål med invändiga förstärkningar.</li></ul>
<b>DÖRRBLAD</b>	<ul style="list-style-type: none"><li>▪ Dörrens tjocklek: 80 mm</li><li>▪ 1 mm stål med invändiga förstärkningar (Sektioner ihopmonteras på plats)</li><li>▪ Tillverkad med brandhämmande isolering som är helt bunden till stålplåten.</li><li>▪ Bladvikt: 60 kg/m<sup>2</sup>.</li><li>▪ Dörrstängning med lod, där det stängda lodet placeras i den främre eller bakre kanten.</li><li>▪ Dörren är som standard utrustad med hållmagnet och förankringsplatta.</li><li>▪ Hydraulisk spjäll i framkanten för mjuk stängning.</li></ul>
<b>LÖPSKENA</b>	<ul style="list-style-type: none"><li>▪ Levereras med lock i galvaniserad slät stålplåt.</li><li>▪ Standard är målad i RAL 7035.</li></ul>
<b>HANDTAG</b>	<ul style="list-style-type: none"><li>▪ Framsida – Infällt skålhandtag</li><li>▪ Baksida – Infällt skålhandtag.</li></ul>
<b>TÄTNINGSLISTER</b>	<ul style="list-style-type: none"><li>▪ Svällende brandlister.</li></ul>
<b>MONTERING</b>	<p>Förberedd för montering på:</p> <ul style="list-style-type: none"><li>▪ Rent murverk - minsta tjocklek: 175 mm.</li><li>▪ Betong - minsta tjocklek: 100 mm.</li><li>▪ Luftbetong - minsta tjocklek: 240 mm.</li><li>▪ Stål - minsta tjocklek: 5 mm.</li></ul>

MS0802B  
TILLVAL

## MANUELL 80 MM 2-BLADIGA BRANDSKJUTPORT EI<sub>2</sub>120

### GÅNGDÖRR



#### Utvändig korridorörr:

- 950 x 2020 mm.
- 1200 x 2020 mm.

#### Infälld dörr - öppning inåt:

- 950 x 2020 mm.
- 1200 x 2020 mm.

#### Infälld dörr - öppning utåt:

- 950 x 2020 mm.
- 1200 x 2020 mm.

### LÅS

- Hänglåsbeslag med eller utan nödöppning av rostfritt stål - AISI 304 (kan låsas från fram- eller baksidan).

### ABDL-CENTRAL TYPE SS400

- Består av 2 rökdetektorer och 1 styrenhet inklusive strömförsörjning.

### SÄRSKILD FALLSKYDDSANORDNING

- Ett dämpningsdon med fallande vikt kan levereras för hela dörröppningen.

### LÖPSKENEAVSKÄRMNING

- Levereras i olika material för dörrblad.

### NÖDLUCKA

- Nödlucka levereras i storleken 600 x 1000 mm.

### SPARKPLÅT

Material - rostfritt stål AISI 304

- Dörbredd x 300 mm (standard)
- Dörbredd x 800 mm (standard).