

DATABLAD AR0031F 2 MM

Rostfri rullport med 2 mm armerad duk








Snabb och tillförlitlig automatisk höghastighetshamn med 2 mm armerad väv för frysfacket.

AR0031F 2 MM är en robust lösning för kylrum. Dörrens snabba öppnings- och stängningshastighet skapar optimala förhållanden för säker trafik och logistik, och AR0031F 2 MM är en effektiv köldbrytare med 2 mm armerad väv och värmeelement i båda benen. Dörren är en populär lösning som huvuddörr för kalla rum under dagen. Observera att en nattdörr alltid måste användas med AR0031F 2 MM.

Porten är skräddarsydd för verksamheter som:

- ✓ Har mycket trafik med truck
- ✓ Arbetar fokuserat med energibesparingar och hållbar drift
- ✓ Inte kompromissar med säkerheten
- ✓ Prioriterar hög kvalitet och lång livslängd

DATABLAD AR0031F 2 MM

FÖRDELAR	<ul style="list-style-type: none"> ▪ Säkerhet i dukens bottenskena garanterar att porten stannar om den möter ett hinder. ▪ Snabb öppnings- och stängningshastighet. ▪ Självreparerande funktion vid påkörning. ▪ Driftsäkert utförande som ger minimala underhållskostnader. ▪ Effektiv lösning för kylrum med dagtid.
MÅTT	<ul style="list-style-type: none"> ▪ Maxbredd: 4000 mm. ▪ Maxhöjd: 4000 mm. ▪ Lösningar större än angivna max. mått kan specialtillverkas. Kontakta oss gärna för mer information.
AUTOMATIK	<ul style="list-style-type: none"> ▪ Matning: 1 x 230 V / 50-60 Hz, max 13 A. ▪ Levereras med professionell portstyrning, som ger möjlighet till positionering och hastighetsreglering via frekvensomvandlare ▪ För port över 10 m² anslutes 3 x 400 V 50-60 Hz, 10A.
ÖPPNINGS- OCH STÄNGNINGSHASTIGHET	<ul style="list-style-type: none"> ▪ 1,6 m/sek. - 0,3 m/sek.
KARM	<ul style="list-style-type: none"> ▪ Rostfritt stål AISI 304 eller galvaniserad.
VÄRMEKABEL	<ul style="list-style-type: none"> ▪ 24 volt värmekabel i bom, samt karmben.
PORTDUK	<ul style="list-style-type: none"> ▪ 2 mm armerad duk. ▪ Styrs med hjälp av bottenbom med styrning i karmbenen. ▪ Bommen justeras automatiskt i karmben med sidostyrningvi bom vid påkörning. ▪ Portduken hålls sträckt med hjälp av dukens och bottenbommens egenvik. ▪ Standardfärger (kontakta oss om andra färger eller individuellt tryck önskas på duken) : <div style="display: flex; justify-content: space-around; align-items: center; text-align: center;"> <div style="margin: 5px;">  <p>Blå RAL 5010</p> </div> <div style="margin: 5px;">  <p>Röd RAL 3020</p> </div> <div style="margin: 5px;">  <p>Gul RAL 1032</p> </div> <div style="margin: 5px;">  <p>Grå RAL 7044</p> </div> <div style="margin: 5px;">  <p>Orange RAL 2004</p> </div> </div>
TOPPAVSKÄRMNING	<ul style="list-style-type: none"> ▪ Rostfri stål eller vit PVC.
SÄKERHET	<ul style="list-style-type: none"> ▪ Kantsäkring i dukens bottenskena garanterar att porten stannar och returnerar, om den möter ett hinder under stängningen. ▪ Inbyggda fotoceller i båda karmbenen i 250 mm höjd. ▪ Försedd med en säkerhetsutlösning om bommen blir påkörd. ▪ Motorn har ett integrerat nödhandtag som kan aktiveras vid strömavbrott så att portduken kan rullas upp. ▪ Kan fås med avbrottsfri kraftförsörjning.

DATABLAD AR0031F 2 MM | TILLVAL

FÖNSTER

- Omöjligt.

BATTERIBACKUP

- Rullporten kan levereras med nödströmsanläggning, UPS.

VINDSÄKRING

- Vindsäkringspuckar monteras på duk.

AUTOMATISK MANÖVRERING

