



MS0801B

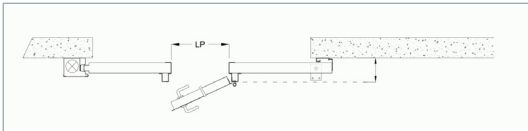
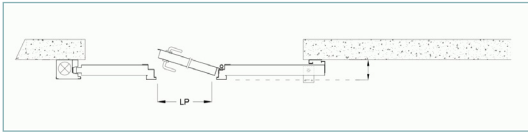
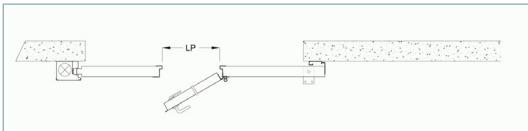
Robust brandskydedør EI₂120 i henhold til EN 1634-1 og EN 13241:2016.

Skydedøren er isoleret med brandhæmmende mineraluld, hvilket gør den optimal til brug i brandceller, hvor der stilles særligt høje krav til brandsikkerheden.

Døren er designet til at modstå brand i 120 minutter.

MS0801B**MANUEL 80 MM 1-FLØJET BRANDSKYDEPORT EI₂120**

| | |
|-----------------------|---|
| FORDELE | <ul style="list-style-type: none">▪ Isoleret med brandhæmmende mineraluld.▪ Godkendt med en eller to fløje.▪ Indgangsdør mulig.▪ Uden tærskel (optimerer trafikforholdene).▪ Lang levetid.▪ Kræver meget lidt vedligeholdelse. |
| DIMENSIONER | <ul style="list-style-type: none">▪ Max. bredde: 6800 mm.▪ Max højde: 6800 mm.▪ Ønskes løsninger, der overstiger de maksimale dimensioner, kontakt venligst DAN-doors. |
| KARM | <ul style="list-style-type: none">▪ 1,5 mm stål med indvendige forstærkninger. |
| DØRBLAD | <ul style="list-style-type: none">▪ Dørtykkelse: 80 mm▪ 1 mm stål med indvendige forstærkninger (sektioner samles på stedet).▪ Udført med brandhæmmende isolering, fuldklæbet til stålpladen.▪ Portbladsvægt: 60 kg/m².▪ Portlukning med lod, hvor lukket lodkasse placeres i forkant eller bagkant.▪ Porten forsynes som standard med holdemagnet og ankerplade.▪ Hydraulisk spjæld i forkant til blød lukning. |
| KØRESKINNE | <ul style="list-style-type: none">▪ Leveres med afdækning i galvaniseret glat stålplade.▪ Som standard lakeret i RAL 7035. |
| HÅNDTAG | <ul style="list-style-type: none">▪ Forside: forsænket håndtag i skålen.▪ Bagside: Indbygget håndtag i skålen. |
| TÆTNINGSLISTER | <ul style="list-style-type: none">▪ Svulmende brandstrimler. |
| MONTAGE | <p>Forberedt til montage på:</p> <ul style="list-style-type: none">▪ Plant murværk - minimum tykkelse: 175 mm.▪ Beton - minimum tykkelse: 100 mm.▪ Porebeton - minimum tykkelse: 240 mm.▪ Stål - minimum tykkelse: 5 mm. |

| | |
|--------------------------------|--|
| <p>GANGDØR</p> | <div style="display: flex; justify-content: space-between;"> <div style="width: 60%;">    </div> <div style="width: 35%;"> <p>Udenpålæggende gangdør:</p> <ul style="list-style-type: none"> ▪ 950 x 2020 mm. ▪ 1200 x 2020 mm. <p>Indfældet gangdør - indadgående:</p> <ul style="list-style-type: none"> ▪ 950 x 2020 mm. ▪ 1200 x 2020 mm. <p>Indfældet gangdør - udadgående:</p> <ul style="list-style-type: none"> ▪ 950 x 2020 mm. ▪ 1200 x 2020 mm. </div> </div> |
| <p>LÅSE</p> | <ul style="list-style-type: none"> ▪ Hængelåsbeslag med eller uden nødåbning udført i rustfrit stål – AISI 304 (Kan aflåses fra for- eller bagside.) |
| <p>ABDL-CENTRAL TYPE SS400</p> | <ul style="list-style-type: none"> ▪ Bestående af 2 stk. røgdetektorer, og 1 stk. kontrolenhed inkl. strømforsyning. |
| <p>SPECIEL FALDLODSDÆMPER</p> | <ul style="list-style-type: none"> ▪ Der kan leveres faldlods-dæmper for hele døråbningen. |
| <p>KØRESKINNEAFSKÆRMNING</p> | <ul style="list-style-type: none"> ▪ Kan leveres i dørbladets materialer. |
| <p>NØDLEM</p> | <ul style="list-style-type: none"> ▪ Nødlem leveres i 600 x 1000 mm. <p>Vedrørende besætningen af nødlem kontaktes DAN-doors.</p> |
| <p>SPARKEPLADER</p> | <p>Materiale - rustfri stål AISI 304</p> <ul style="list-style-type: none"> ▪ Dørbredde x 300 mm (standard) ▪ Dørbredde x 800 mm (standard). |