







**AR0045G****Hurtig, driftssikker og støjsvag automatisk high speed port til let industri**

AR0045G er en ideel løsning til let industri, hvor formålet er at sikre tæt rumadskillelse, der minimerer træk og støv, og samtidig bidrager til at reducere kulde- og varmetabet. Porten er ekstremt støjsvag og derfor særligt velegnet til områder, hvor der er behov for at begrænse støjgener, for eksempel i dagligvarebutikker. AR0045G er en robust port i galvaniseret stål med lynhurtig åbne- og lukkehastighed, hvilket skaber optimale forhold for smidig og effektiv trafik. Den er et oplagt valg til prisbevidste kunder, som ønsker en port, der holder i mange år med et minimum af vedligeholdelsesomkostninger.

AR0045G

## GALVANISERET HIGH SPEED PORT (RULLEPORT) TIL LET INDUSTRI

|                         |   |
|-------------------------|---|
| FORDELE                 | <ul style="list-style-type: none"> <li>▪ Lynhurtig åbne- og lukkehastighed.</li> <li>▪ Ekstremt støjsvag og ideel løsning til let industri, som for eksempel dagligvarebutikker og lager.</li> <li>▪ Driftssikker konstruktion med et minimum af vedligeholdelsesomkostninger.</li> <li>▪ Sikrer smidig og effektiv logistik i områder med meget trafik.</li> <li>▪ Høj sikkerhed, blandt andet med indbyggede fotoceller i begge karmben.</li> </ul>   |
| DIMENSIONER             | <ul style="list-style-type: none"> <li>▪ Max. bredde: 3000 mm.</li> <li>▪ Max. højde: 3000 mm.</li> <li>▪ <b>Løsninger, der overstiger de angivne maksimale dimensioner kan specialfremstilles. Kontakt os for at undersøge mulighederne.</b></li> </ul>  |
| AUTOMATIK               | <ul style="list-style-type: none"> <li>▪ Forsyning: 1 x 230 V / 50-60 Hz, max 13 A.</li> <li>▪ Leveres med professionel dørstyring, der inkluderer positioneringsindstillingsmuligheder samt hastighedsstyring via frekvensomformer. Automatikdelen monteres på væggen ved siden af karmen.</li> </ul>  |
| ÅBNE- OG LUKKEHASTIGHED | <ul style="list-style-type: none"> <li>▪ 1,5 m/sek. - 0,3 m/sek.</li> </ul>   |
| KARM                    | <ul style="list-style-type: none"> <li>▪ Galvaniseret stål.</li> </ul>  |
| PORTDUG                 | <ul style="list-style-type: none"> <li>▪ 1,2 mm kraftig PVC.</li> <li>▪ Portdugen føres i spor i karmbenene.</li> <li>▪ POM indstyr i toppen sikrer smidig føring af dørbadet.</li> <li>▪ Portdugen holdes stram af dugens egenvægt samt vægten af indbyggede fiberstænger.</li> <li>▪ Standardfarver (kontakt os, hvis I ønsker andre farver eller et selvvalgt print på dugen):</li> </ul> <div style="display: flex; justify-content: space-around; align-items: flex-start; margin-top: 10px;"> <div style="text-align: center;">  <p>Blå<br/>RAL 5002</p> </div> <div style="text-align: center;">  <p>Rød<br/>RAL 3001</p> </div> <div style="text-align: center;">  <p>Gul<br/>RAL 1032</p> </div> <div style="text-align: center;">  <p>Grå<br/>RAL 7035</p> </div> <div style="text-align: center;">  <p>Mørkegrå<br/>RAL 7022</p> </div> <div style="text-align: center;">  <p>Sort<br/>RAL 8022</p> </div> </div> <p style="margin-top: 10px;">Hvis dugens bredde på disse farver overstiger <b>1100 mm</b>, vil der være en samling på dugen.</p> <p style="margin-top: 10px;">Hvis dugens bredde på disse farver overstiger <b>2000 mm</b>, vil der være en samling på dugen.</p> |
| TOPAFSKÆRMNING          | <ul style="list-style-type: none"> <li>▪ Galvaniseret.</li> </ul>   |
| SIKKERHED               | <ul style="list-style-type: none"> <li>▪ Indbygget fotocelle i begge karmben i 2500 mm højde.</li> <li>▪ Motoren er forsynet med indbygget nødhåndtag, der kan aktiveres i tilfælde af strømafbrydelse, så portdugen kan rulles manuelt op.</li> <li>▪ Kan leveres med nødstrømsanlæg.</li> </ul>   |

AR0045G  
EKSTRAUDSTYR

## GALVANISERET HIGH SPEED PORT (RULLEPORT) TIL LET INDUSTRI

### SYNSFELT

- Kan leveres med synsfelt efter kundens anvisninger.
- Standardsynsfelt placeres i højde 1450 - 1850 mm.

### BATTERIBACKUP

- Mulighed for at tilkøbe UPS-anlæg, så døren kører på nødstrømsanlæg i tilfælde af strømsvigt.

### VINDSIKRING

- Vindsikringsknop monteret på dug.

### AUTOMATISK BETJENING

