








AR0031G

**Hurtiggående og driftssikker automatisk
high speed port med karmben i galvaniseret stål.**

Porten produceres efter jeres mål og fås som standard helt op til 4 x 4 meter. Den har en lynhurtig åbnehastighed på 1,6 m per sekund, hvilket gør den til en sikker og effektiv løsning til områder med meget trafik med truck, og dens robuste konstruktion, kombineret med en kraftig, 2 mm panseret dug gør den skræddersyet som rumadskiller til at minimere træk, støv og støj.

AR0031G

GALVANISERET HIGH SPEED PORT (RULLEPORT) TIL INDUSTRI

FORDELE	<ul style="list-style-type: none"> ▪ Kantsikring i dugens bundskinne stopper dugen, hvis den møder modstand. ▪ Lynhurtig åbne- og lukkehastighed. ▪ Selvreparerende funktion ved påkørsel. ▪ Driftssikker konstruktion med et minimum af vedligeholdelsesomkostninger. ▪ Indbyggede fotoceller i begge karmben.
DIMENSIONER	<ul style="list-style-type: none"> ▪ Max. bredde: 4000 mm. ▪ Max. højde: 4000 mm. ▪ Løsninger, der overstiger de angivne maksimale dimensioner kan specialfremstilles. Kontakt os for at undersøge mulighederne.
AUTOMATIK	<ul style="list-style-type: none"> ▪ Forsyning: 1 x 230 V / 50-60 Hz, max 13 A. ▪ Leveres med professionel dørstyring, der inkluderer positioneringsindstillingsmuligheder samt hastighedsstyring via frekvensomformer. Automatikdelen monteres på væggen ved siden af karmen.
ÅBNE- OG LUKKEHASTIGHED	<ul style="list-style-type: none"> ▪ 1,6 m/sek. - 0,3 m/sek.
KARM	<ul style="list-style-type: none"> ▪ Galvaniseret stål.
PORTDUG	<ul style="list-style-type: none"> ▪ 2 mm panserdug med rustfri bom. ▪ Portdugen føres i spor i karmbenene. ▪ Sidestyri i bommen gør det nemt at genpositionere dugen efter påkørsel, enten manuelt eller med selvreparerende funktion. ▪ Portdugen holdes stram af dugens egenvægt samt bundbommens vægt. ▪ Standardfarver (Kontakt os, hvis I ønsker andre farver eller et selvvalgt print på dugen): <div style="display: flex; justify-content: space-around; align-items: center; text-align: center;"> <div style="margin: 5px;"> Blå RAL 5010</div> <div style="margin: 5px;"> Rød RAL 3020</div> <div style="margin: 5px;"> Gul RAL 1032</div> <div style="margin: 5px;"> Grå RAL 7044</div> <div style="margin: 5px;"> Orange RAL 2004</div> </div>
TOPAFSKÆRMNING	<ul style="list-style-type: none"> ▪ Galvaniseret stål.
SIKKERHED	<ul style="list-style-type: none"> ▪ Kantsikring i dugens bundskinne sikrer, at porten under lukning stopper og kører tilbage, hvis den møder modstand. ▪ Indbygget fotocelle i begge karmben i 250 mm højde. ▪ Forsynet med påkørselssikring indbygget i bom. ▪ Motoren er forsynet med indbygget nødhåndtag, der kan aktiveres i tilfælde af strømafbrydelse, så portdugen kan rulles manuelt op. ▪ Kan leveres med nødstrømsanlæg.

AR0031G
EKSTRAUDSTYR

GALVANISERET HIGH SPEED PORT (RULLEPORT) TIL INDUSTRI

SYNSFELT

- Kan leveres med synsfelt efter kundens anvisninger.
- Standardsynsfelt placeres i højde 1450 - 1850 mm

BATTERIBACKUP

- Mulighed for at tilkøbe UPS-anlæg, så døren kører på nødstrømsanlæg i tilfælde af strømsvigt.

VINDSIKRING

- Vindsikringsknop monteret på dug.

AUTOMATISK BETJENING

