

DATENBLATT AR0045S

Schnellauftor aus Edelstahl für Leichtindustrie



Schnelles, zuverlässiges und leises automatisches Schnellauftor für die Leichtindustrie

AR0045S ist eine ideale Lösung für die Leichtindustrie, wo es darum geht, eine dichte Raumentrennung zu gewährleisten, Zugluft und Staub zu minimieren und gleichzeitig Kälte- und Wärmeverluste zu reduzieren.







Die Tür ist extrem leise und eignet sich daher besonders für Bereiche, in denen die Lärmbelästigung begrenzt werden muss, z. B. in Lebensmittelgeschäften. Das AR0045S ist ein robustes Tor mit blitzschnellen Öffnungs- und Schließgeschwindigkeiten, das optimale Bedingungen für einen reibungslosen und effizienten Verkehr schafft.

Es ist eine offensichtliche Wahl für preisbewusste Kunden, die ein Tor wünschen, das viele Jahre lang bei minimalen Wartungskosten hält.

Dieser Schnellauftor ist auf Unternehmen zugeschnitten, die:

- ✓ Bei der Sicherheit keine Kompromisse eingehen
- ✓ Wert auf hohe Qualität und Langlebigkeit legen
- ✓ Einen leisen und dichten raumteiler suchen
- ✓ Den Energieverbrauch durch Minimierung von Kälte- und Wärmeverlusten reduzieren möchten

DATENBLATT AR0045S

VORTEILE	<ul style="list-style-type: none"> ▪ Schnelle Öffnungs- und Schließgeschwindigkeit. ▪ Extrem hohe Schalldämmung und passt perfekt zur leichten Industrie, wie zum Beispiel Lebensmittelgeschäfte. ▪ Betriebssicherer Aufbau gewährleistet minimale Wartungskosten. ▪ Sorgt für eine reibungslose und effiziente Logistik in stark frequentierten Bereichen ▪ Fotozellen in 250 mm Höhe im Rahmenbein eingebaut
MABE	<ul style="list-style-type: none"> ▪ Max. Breite: 3000 mm. ▪ Max. Höhe: 3000 mm. ▪ Wir stehen Ihnen gerne zur Verfügung, wenn Sie Preisangaben zu einer Lösung benötigen, die die Standard höchstmaße übersteigt..
AUTOMATIK	<ul style="list-style-type: none"> ▪ Anschluss : 1 x 230 V / 50-60 Hz, max 13 A. ▪ Wird mit professioneller Anschluss geliefert die Positioneinstellungsmöglichkeiten sowohl als Geschwindigkeitseinstellungen durch Frequenzumformer enthält.
ÖFFNUNGS-UND SCHLISSGESCHWINDIGKEIT	<ul style="list-style-type: none"> ▪ 1,5 m/sek. - 0,3 m/sek.
RAHMEN	<ul style="list-style-type: none"> ▪ Edelstahl.
TÜRBLATT	<ul style="list-style-type: none"> ▪ 1,2 mm starkes Kunststoffuch. ▪ Dank Bodenleiste bleibt das Tuch in den Führungsschienen ▪ Führung im Rahmenbein mit oberem POM-Einsatz für geschmeidige Funktion. ▪ Das Tuch wird durch das Gewicht des Stoffes selbst und durch das Gewicht der eingebauten Faserstäbe straff gehalten. ▪ Standardfarben (kontaktieren Sie uns, wenn Sie andere Farben oder einen individuellen Aufdruck auf dem Tischtuch wünschen): <div style="display: flex; justify-content: space-around; align-items: flex-start; margin-top: 10px;"> <div style="text-align: center;">  <p>Blau RAL 5002</p> </div> <div style="text-align: center;">  <p>Rot RAL 3001</p> </div> <div style="text-align: center;">  <p>Gelb RAL 1032</p> </div> <div style="text-align: center;">  <p>Grau RAL 7035</p> </div> <div style="text-align: center;">  <p>Dunkel Grau RAL 7022</p> </div> <div style="text-align: center;">  <p>Schwartz RAL 8022</p> </div> </div> <div style="margin-top: 10px;"> <p style="margin-left: 100px;">Breite mehr als 1100mm = verschweißtes Tuch</p> <p style="margin-left: 300px;">Breite mehr als 2000mm = verschweißtes Tuch</p> </div>
TOPKONSOLE	<ul style="list-style-type: none"> ▪ Edelstahl.
SICHERHEIT	<ul style="list-style-type: none"> ▪ Fotozellen in 250 mm Höhe im Rahmenbein eingebaut. ▪ Der Motor verfügt über einen eingebauten Notgriff, der bei Stromausfall aktiviert werden kan ▪ Mit Notstromaggregat lieferbar.

DATENBLATT AR0045S | EXTRA-AUSSTATTUNG

SICHTFELD	<ul style="list-style-type: none"> ▪ Kann mit Sichtfeld nach Wunsch des Kunden geliefert werden ▪ Standard Sichtfeld H = 1450 - 1850 mm.
BATTERIE-BACKUP	<ul style="list-style-type: none"> ▪ Es besteht die Möglichkeit, ein USV-System zu erwerben, um die Tür bei einem Stromausfall mit Notstrom zu betreiben.
WINDSICHERUNG	<ul style="list-style-type: none"> ▪ Windsicherungsknospe am Tuch montiert.

AUTOMATISCHE BEDIENUNG

